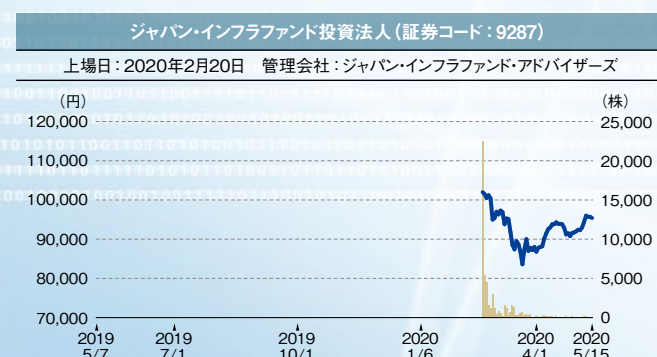
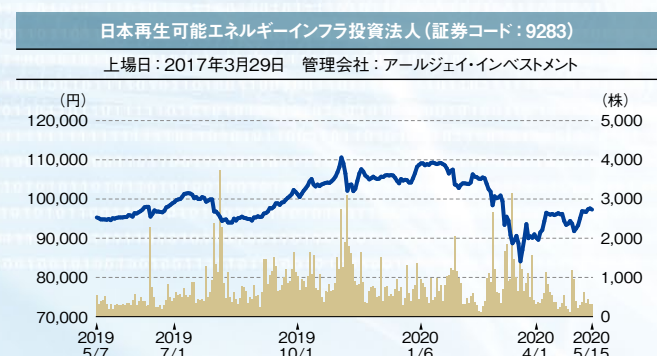


## data 4 東証インフラファンド市場における上場銘柄の株価推移



調整後終値(単位: 円) 売買高(単位: 株)

## data 1 世界市況データ(ポリシリコン、ウエハ、セル、モジュールスポット価格) (単位:米ドル)

種別	平均価格	下限	上限	トレンド
ポリシリコン(kg当たり)	6.70	3.20 ~	9.80	↘ 6.5%
ウエハ(1枚当たり)	多結晶シリコンウエハ	0.14	0.11 ~ 0.16	↓ 11.2%
	単結晶シリコンウエハ	0.30	0.26 ~ 0.34	↓ 15.7%
セル(W当たり)	多結晶型	0.07	0.06 ~ 0.10	↘ 6.1%
	単結晶型	0.10	0.09 ~ 0.10	↘ 5.1%
モジュール(W当たり)	多結晶型	0.19	0.16 ~ 0.31	↘ 3.6%
	単結晶型	0.24	0.17 ~ 0.35	↘ 4.0%
	薄膜型	0.22	0.20 ~ 0.31	↘ 2.7%

(5月現在)

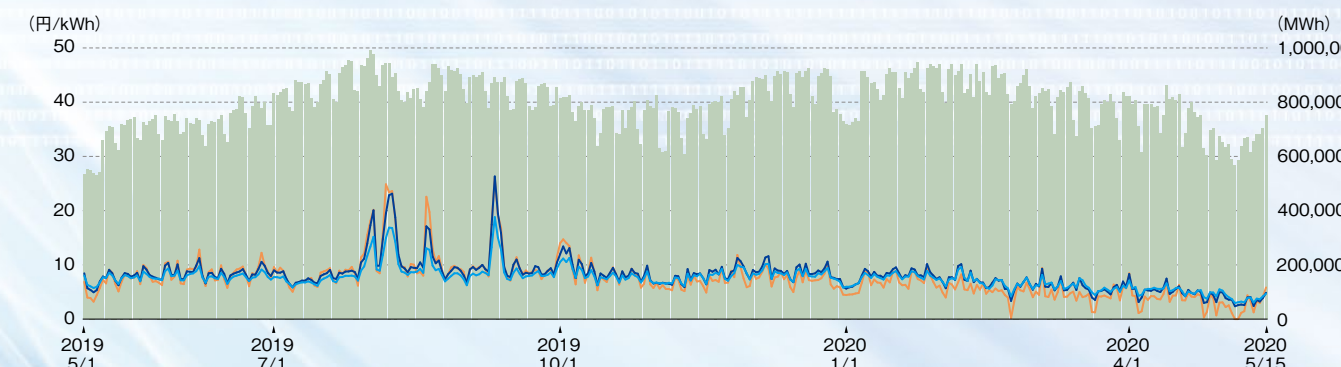
※PVinsight、EnergyTrend及びPVeye独自取材によって算出

## data 2 ウエハ生産能力ランキング

順位	会社名	漢字・英語表記	国	設立年	生産能力		備考
					2019年	2018年	
1	ロンジ・グリーンエナジーテクノロジー	隆基綠能科技 LONGI Green Energy Technology	中国	2000年	42,000MW	28,000MW	ロンジグループ。単結晶に特化。さらなる増強進行中
2	GCLポリエナジー	保利協鑫能源 GCL-Poly Energy Holdings	中国	2006年	35,000MW	30,000MW	GCLグループ。19年のウエハ生産量は31,852MW、出荷量は31,969MW
3	天津中環半導体	天津中環半導体 Tianjin Zhonghuan Semiconductor	中国	1999年	33,000MW	25,000MW	天津中環グループ。米サンパワーが分社予定の製造会社にも出資へ
4	ジンコソーラー	晶科能源 Jinko Solar	中国	2000年	15,000MW	9,700MW	太陽光パネル出荷量で4年連続世界No.1。20年は単結晶ウエハの増強を予定
5	JAソーラー	晶澳太陽能科技 JA Solar Technology	中国	2005年	11,500MW	5,000MW	セル・パネル大手。深圳証券取引所に再上場を果たした
6	カナディアン・ソーラー	阿特斯陽光電力 Canadian Solar	カナダ	2001年	5,000MW	5,000MW	インゴットの生産能力は19年に1,850MWだが、20年には2,350MWに拡大へ
7	ソーラーギガ・エナジー	陽光能源 Solargiga Energy	香港	2007年	3,600MW	1,800MW	単結晶に特化。セルやパネルも製造している

※各社公表資料などをとて作成。一部PVeye推定含む

## data 3 日本卸電力取引所におけるスポット市場の平均取引価格推移



出所: 日本卸電力取引所