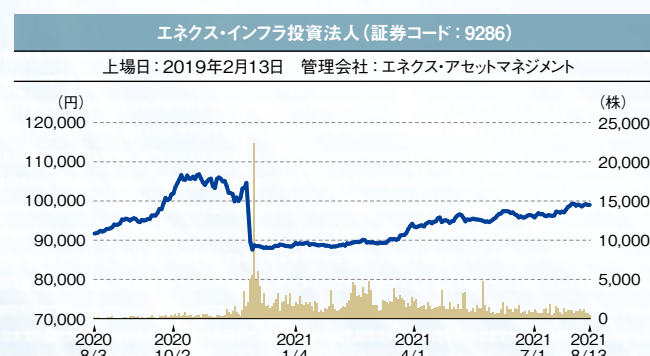
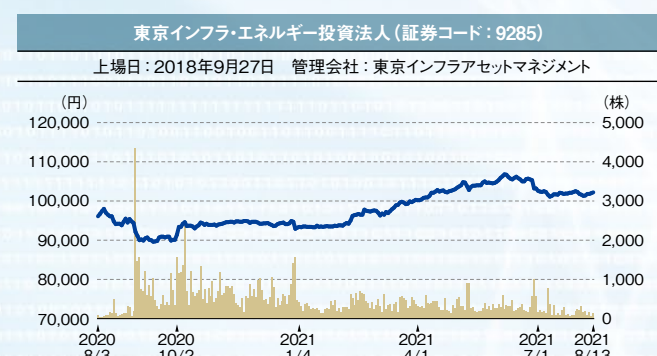


data 4 東証インフラファンド市場における上場銘柄の株価推移



調整後終値(単位: 円) 売買高(単位: 株)

data 1 世界市況データ (ポリシリコン、ウエハ、セル、モジュールスポット価格) (単位: 米ドル)

種別	平均価格	下限	上限	トレンド
ポリシリコン (kg当たり)	28.19	19.80	29.00	↑ 11.5%
ウエハ (1枚当たり)	多結晶シリコンウエハ	0.28	0.24 ~ 0.30	↓ 10.3%
	単結晶シリコンウエハ	0.69	0.63 ~ 0.81	↗ 4.1%
セル (W当たり)	多結晶型	0.10	0.09 ~ 0.13	↘ 4.7%
	単結晶型	0.14	0.13 ~ 0.17	↗ 5.9%
モジュール (W当たり)	多結晶型	0.20	0.19 ~ 0.31	↗ 0.4%
	単結晶型	0.24	0.22 ~ 0.35	↗ 2.0%
	薄膜型	0.23	0.22 ~ 0.31	↘ 0.8%

※PVinsight, EnergyTrend及びPVeye独自取材によって算出

(8月現在)

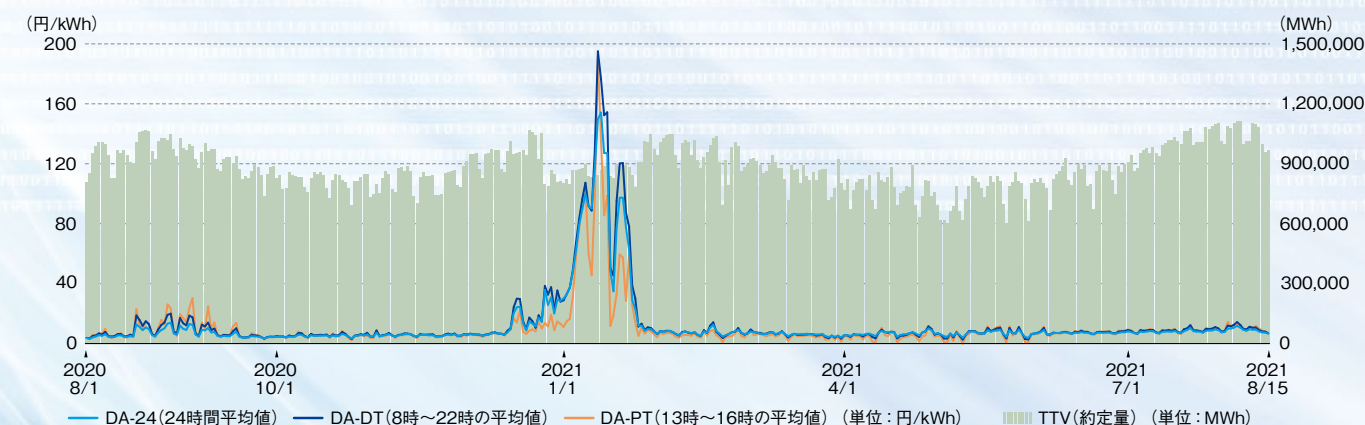
data 2 小出力再エネ発電設備の事故件数 (2021年4月~6月末、速報値)

事故分類	感電死傷事故	電気火災事故	電気工作物の破損事故 (他者への損害)	主要電気工作物の破損 (自設備の破損)			計
				設備不備	自然現象	調査中	
太陽電池発電設備 (10kW以上50kW未満)	0	0	1(※)	16	8	25	50
風力発電設備 (20kW未満)	0	0	0	0	0	0	0

(※)自然現象由来

出所: 第25回産業構造審議会保安・消費生活用製品安全分科会電力安全小委員会公表資料

data 3 日本卸電力取引所におけるスポット市場の平均取引価格推移



出所: 日本卸電力取引所

