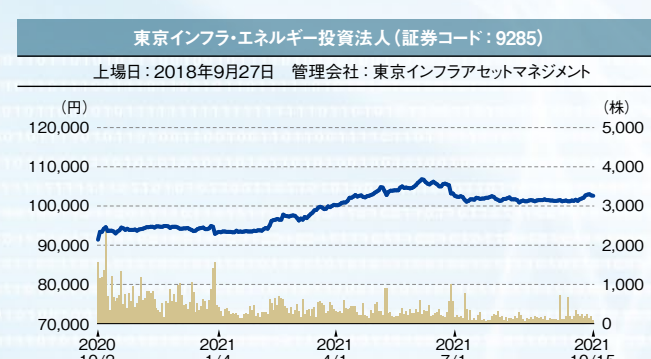
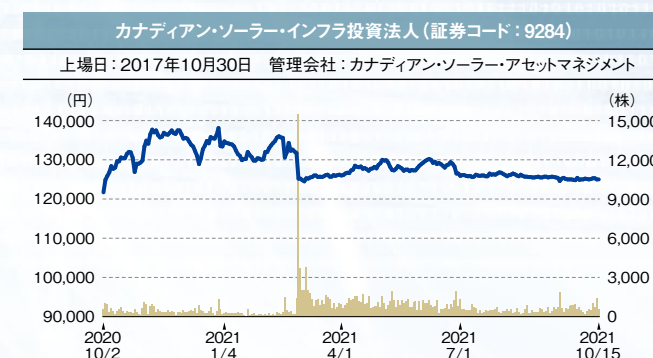
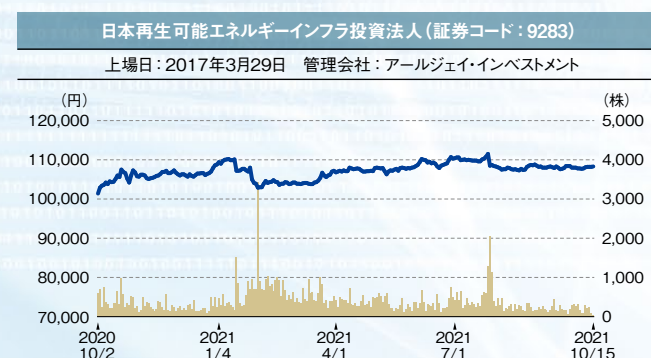
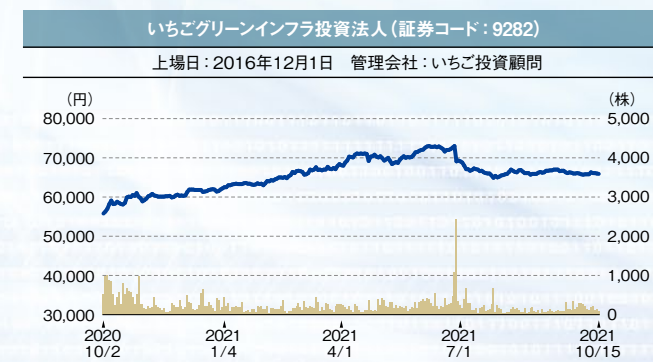
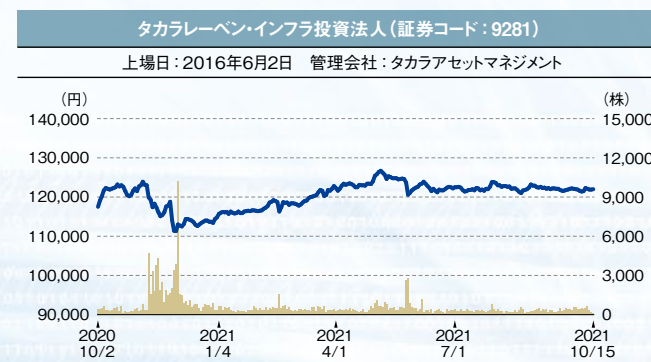


data 4 東証インフラファンド市場における上場銘柄の株価推移



調整後終値(単位: 円) 売買高(単位: 株)

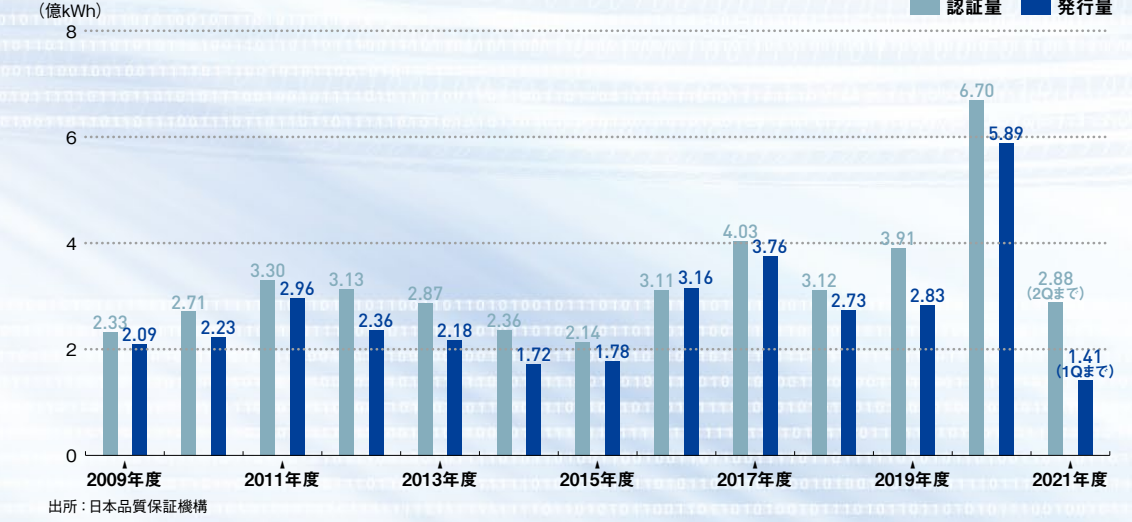
data 1 世界市況データ (ポリシリコン、ウエハ、セル、モジュールスポット価格)

(単位: 米ドル)

種別	平均価格	下限	上限	トレンド
ポリシリコン (kg当たり)	34.93	32.8 ~	36.9	↑ 18.8%
ウエハ (1枚当たり)	多結晶シリコンウエハ	0.33	0.30 ~ 0.35	↗ 9.6%
	単結晶シリコンウエハ	0.77	0.75 ~ 0.79	↗ 5.8%
セル (W当たり)	多結晶型	0.12	0.11 ~ 0.13	↑ 15.6%
	単結晶型	0.16	0.15 ~ 0.18	↗ 7.1%
モジュール (W当たり)	多結晶型	0.23	0.23 ~ 0.28	↑ 13.2%
	単結晶型	0.27	0.25 ~ 0.35	↑ 14.8%

※EnergyTrend及びPVeye独自取材によって算出 (10月現在)

data 2 グリーン電力証書の認証量・発行量の推移



data 3 日本卸電力取引所におけるスポット市場の平均取引価格推移

