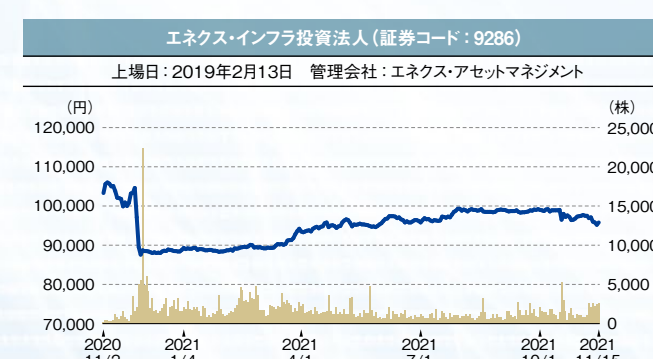
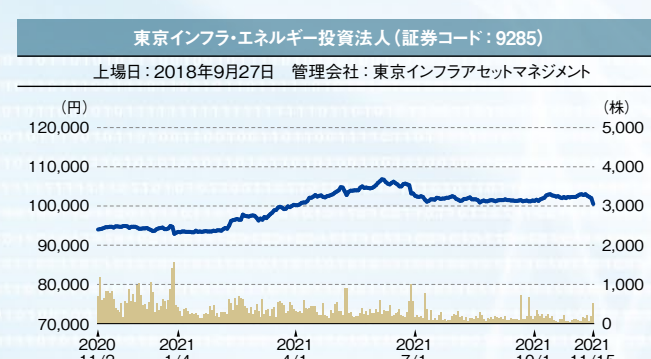
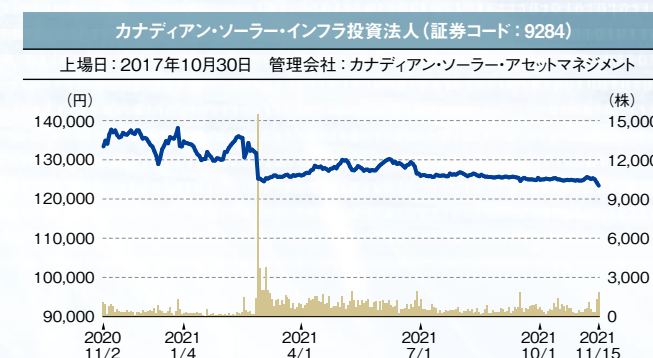
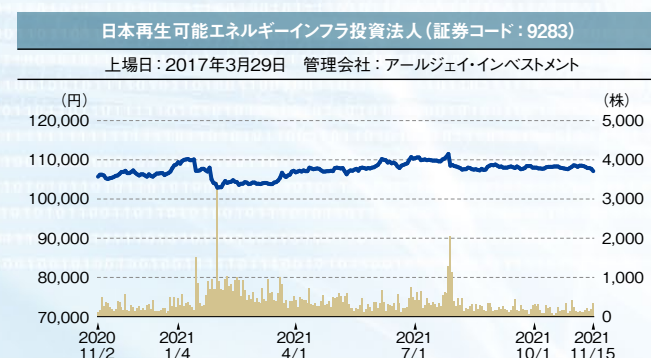
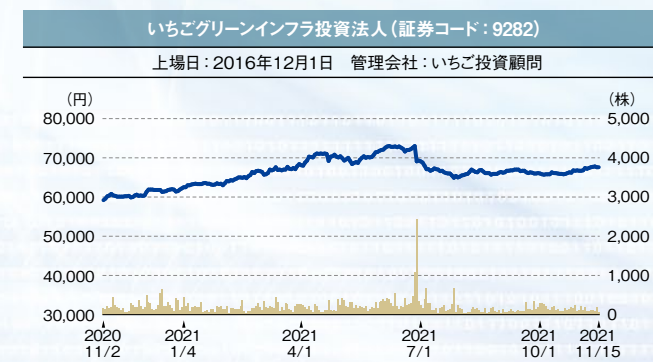
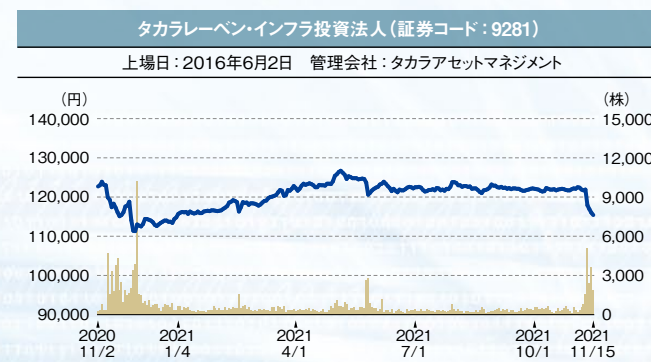


data 4 東証インフラファンド市場における上場銘柄の株価推移



調整後終値(単位: 円) 売買高(単位: 株)

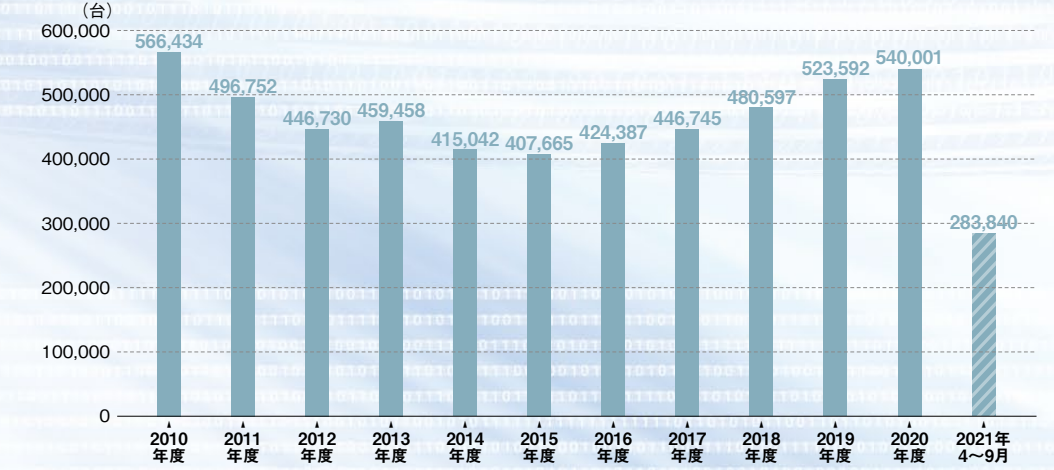
data 1 世界市況データ(ポリシリコン、ウエハ、セル、モジュールスポット価格)

(単位: 米ドル)

種別	平均価格	下限	上限	トレンド
ポリシリコン(kg当たり)	36.96	35.9	38.4	↗ 5.8%
ウエハ(1枚当たり)	多結晶シリコンウエハ	0.33	0.31 ~ 0.35	→
	単結晶シリコンウエハ	0.79	0.78 ~ 0.81	↗ 3.0%
セル(W当たり)	多結晶型	0.13	0.12 ~ 0.13	↗ 2.1%
	単結晶型	0.16	0.14 ~ 0.19	↗ 3.5%
モジュール(W当たり)	多結晶型	0.24	0.23 ~ 0.28	↗ 1.7%
	単結晶型	0.34	0.30 ~ 0.35	↑ 23.8%

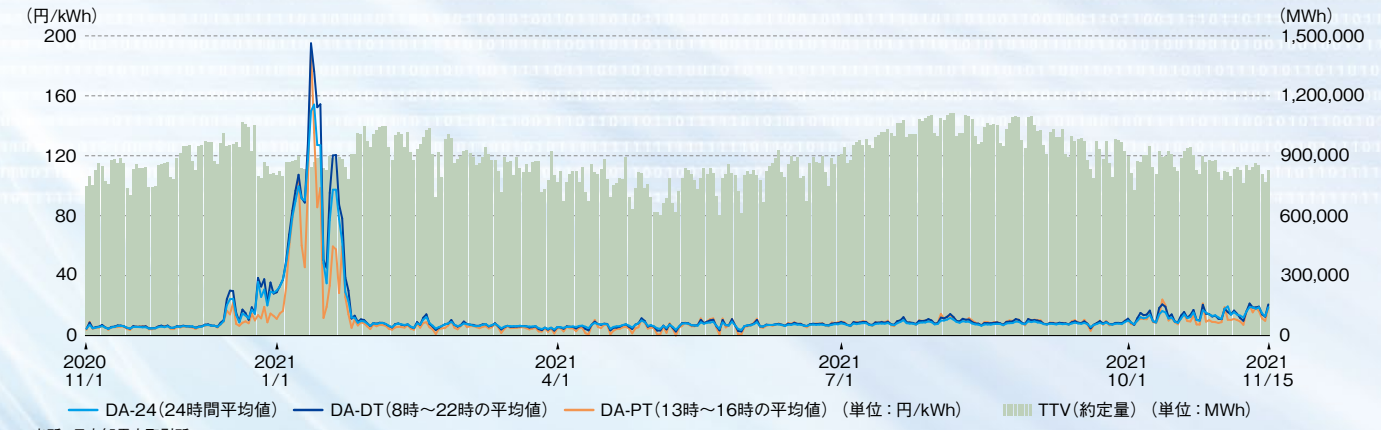
※EnergyTrend及びPVeye独自取材によって算出 (11月現在)

data 2 家庭用ヒートポンプ給湯機(エコキュート)国内出荷台数推移



出所: 日本冷凍空調工業会

data 3 日本卸電力取引所におけるスポット市場の平均取引価格推移



出所: 日本卸電力取引所

