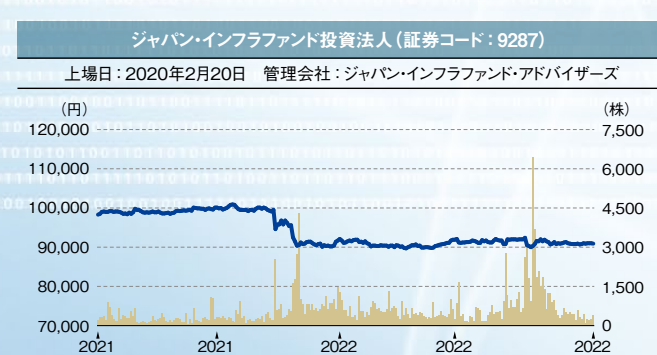
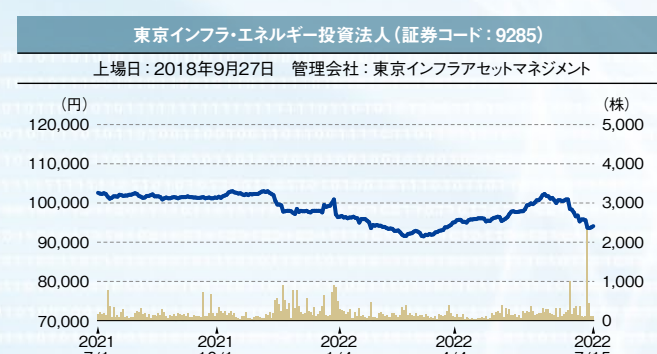
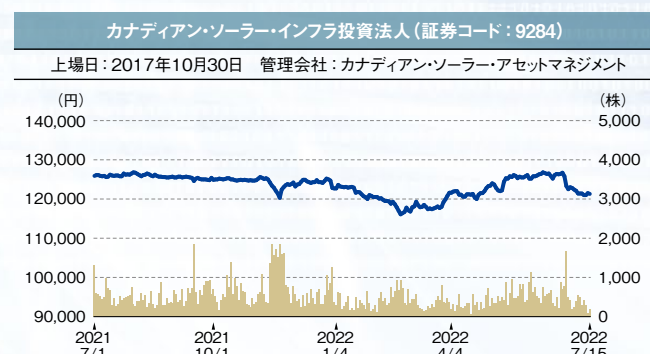
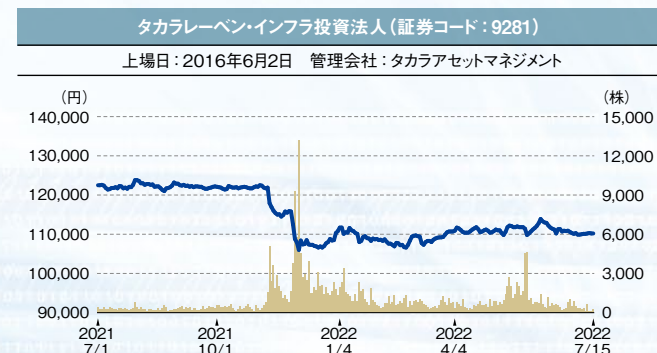


data 4 東証インフラファンド市場における上場銘柄の株価推移



調整後終値(単位: 円) 売買高(単位: 株)

data 1 世界市況データ (ポリシリコン、ウエハ、セル、モジュールスポット価格)

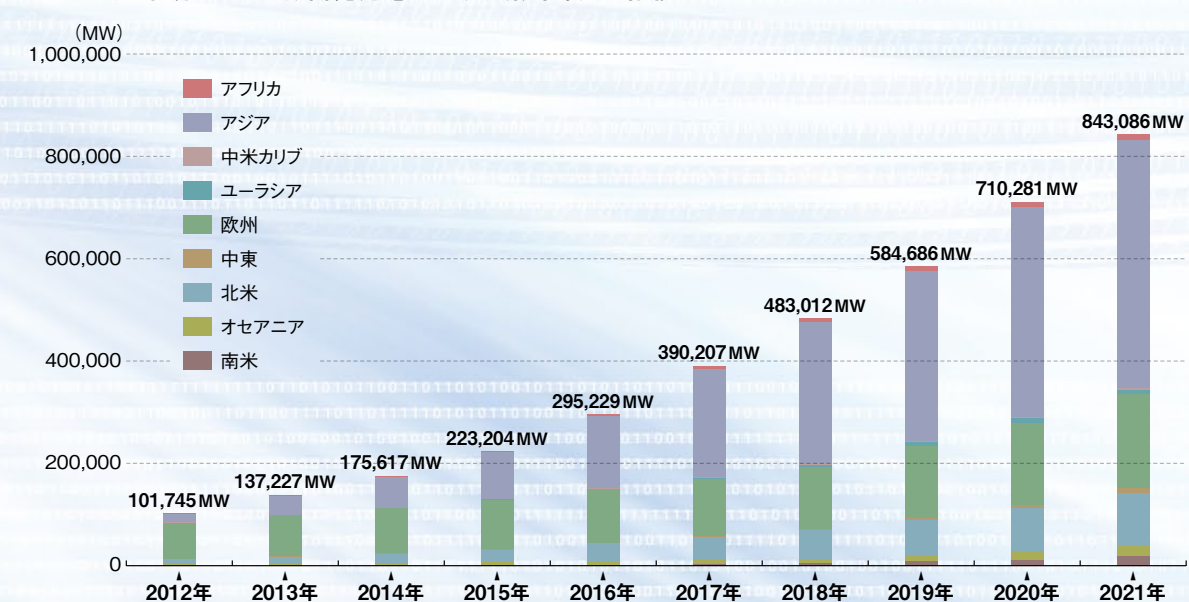
(単位: 米ドル)

種別	平均価格	下限	上限	トレンド
ポリシリコン (kgあたり)	42.1	37.8 ~	46.0	↑ 10.6%
ウエハ (1枚あたり)	単結晶シリコンウエハ 1.30	1.08 ~	1.49	↗ 5.6%
セル (Wあたり)	単結晶型 0.19	0.16 ~	0.19	↗ 9.1%
モジュール (Wあたり)	単結晶型 0.28	0.25 ~	0.30	↗ 0.2%

※EnergyTrend及びPVeye独自取材によって算出

(7月現在)

data 2 世界における太陽光発電の地域別累計導入量推移



data 3 日本卸電力取引所におけるスポット市場の平均取引価格推移

